

## СМЕСИТЕЛЬ ДЛЯ КУХНИ С КРАНОМ ДЛЯ ПИТЬЕВОЙ ВОДЫ И ВЫДВИЖНЫМ ИЗЛИВОМ BARBER SAFE FLEX-01ARSS

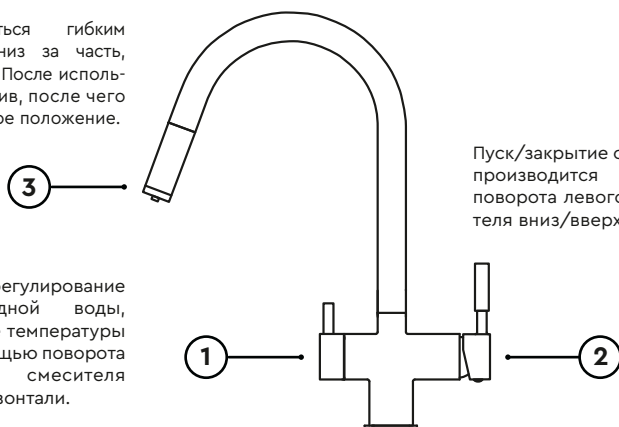
### Назначение:

Смеситель SAFE FLEX-01ARSS предназначен для одновременного подключения к системе водоснабжения и фильтру для очистки воды. Имеет возможность пуска/закрытия, смешивания водного потока, регулирования температуры водопроводной воды, подачи очищенной воды через отдельный канал.\*

\* При наличии фильтра для очистки воды.

### Способ эксплуатации:

Чтобы воспользоваться гибким изливом, потяните вниз за часть, указанную на рисунке. После использования отпустите излив, после чего он вернется в исходное положение.

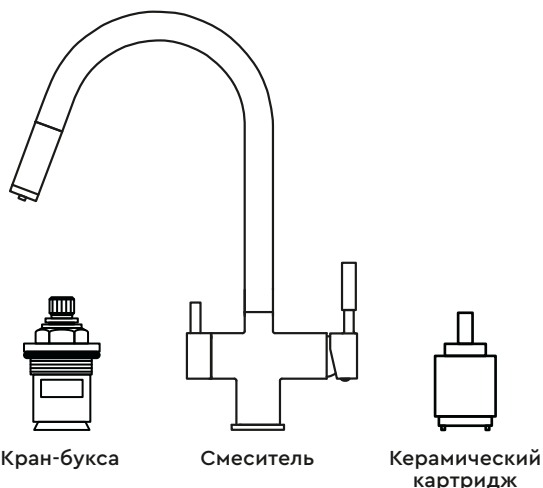


Пуск/закрытие очищенной воды производится с помощью поворота левого рычага смесителя вниз/вверх на 90 градусов.

Пуск/закрытие и регулирование потока водопроводной воды, а также изменение ее температуры производится с помощью поворота правого рычага смесителя вниз/вверх и по горизонтали.



## КОМПЛЕКТАЦИЯ



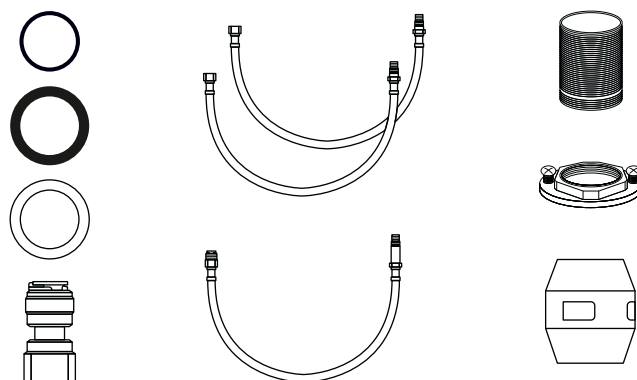
Смеситель – 1 шт.

Корпус и излив выполнены из меди. В кране для подачи очищенной воды используется кран-букса, в кране для подачи водопроводной воды стоит керамический картридж.

Резиновая шайба для крана – 1 шт.

Резиновая шайба – 1 шт.

Фитинг – 1 шт.



Гибкая подводка для водопроводной холодной и горячей воды 3/8" – 2 шт.

Гибкая подводка для очищенной воды 3/8" – 1 шт.

Металлический крепежный винт – 1 шт.

Металлическая шайба – 1 шт.

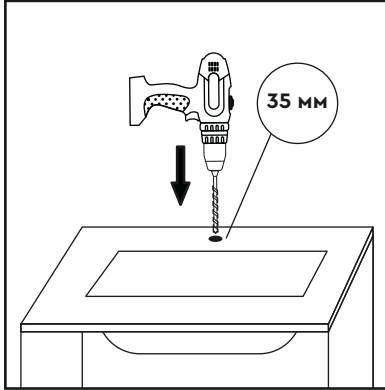
Утяжелитель для выдвижного излива – 1 шт.

# МОНТАЖ

Для подключения к фильтру для очистки воды и минерализатору необходимо использовать фитинг и гибкую подводку, которая входит в комплект поставки.

1

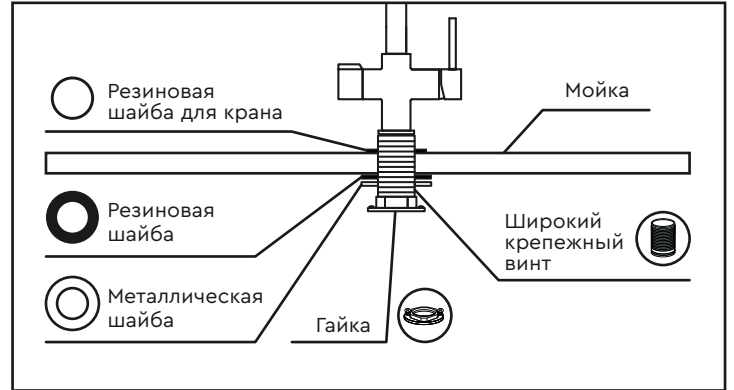
Выберите место для установки смесителя или установите на предыдущее место установки.



**ВНИМАНИЕ!**  
Для монтажа смесителя на рабочую поверхность требуется наличие сквозного отверстия диаметром **35 мм**

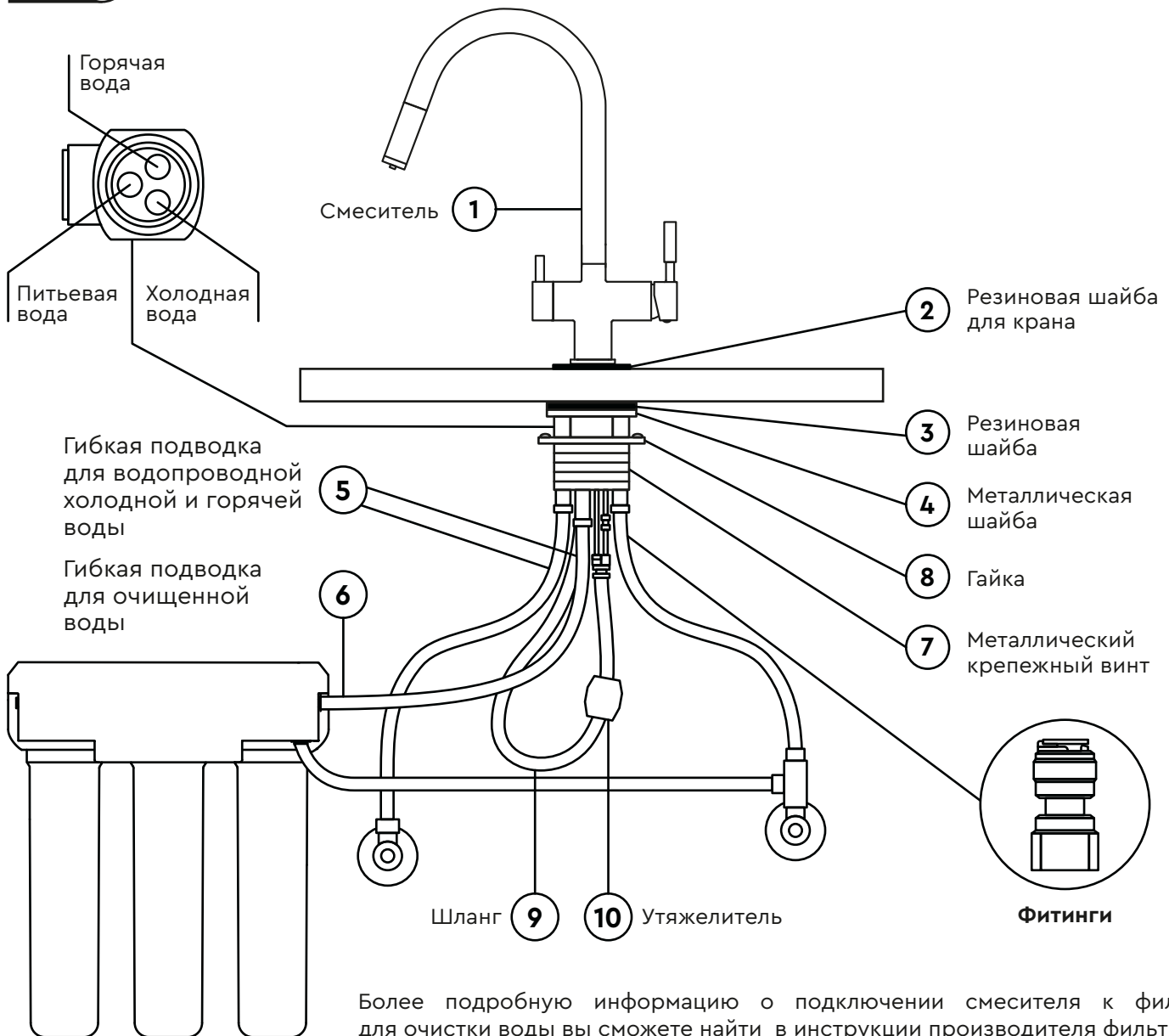
2

Установите комплектующие согласно картинке.



3

Подключите смеситель, как показано на рисунке, к проточной воде и к фильтру для очистки воды с помощью гибкой подводки.



Более подробную информацию о подключении смесителя к фильтру для очистки воды вы сможете найти в инструкции производителя фильтра.